

■加入手続きの前に...

メール受信に関して、ご自身で迷惑メール対策の設定をされていますとメールが届かず、スムーズに加入手続きができないことがあります。事前に迷惑メール対策の設定にて受信できるように設定をお願いします。

《確認項目》

- URL 付メールの受信拒否を解除する
- ドメイン指定受信設定をする（ドメインとは@以降の文字）
「bousai-shimin.com」を受信許可リストに登録する。

※設定方法など、各機種ごとに異なりますので、ご不明な点はお近くの携帯ショップまでお問い合わせください。

■地域のきずな 加入方法について

1、地域のきずなへ申請してみましょう。

- ① 学校からの配信メールが届いて欲しい端末（携帯電話・スマートフォン・PC）から

front@bousai-shimin.com へ空メールして下さい。

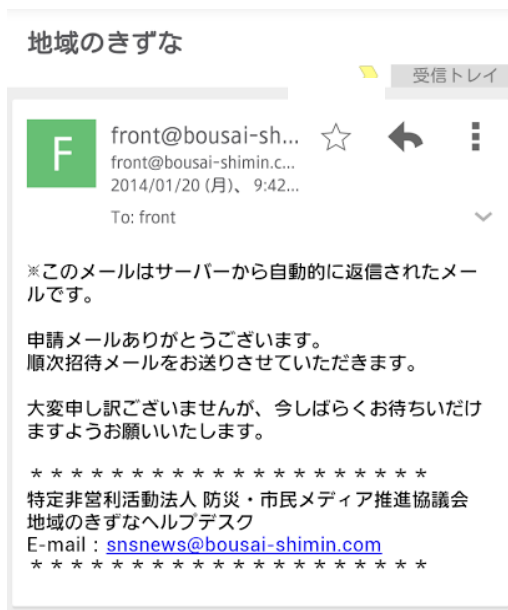
※空メール…宛先だけを入力し、他は空白のままメールを送ること。



こちらのQRコードを読み取り
空メールを送ることができます！



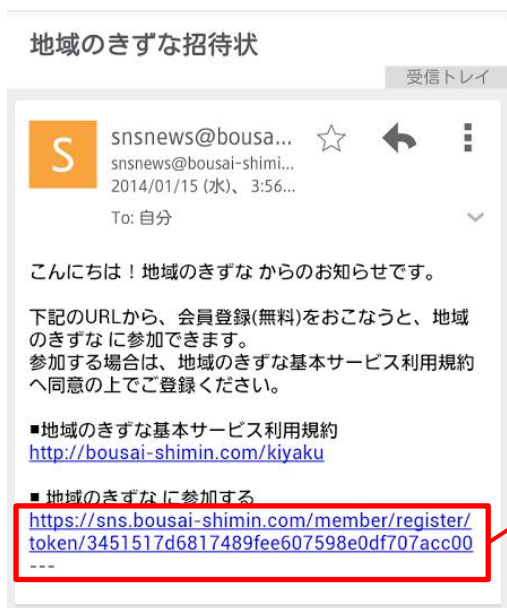
- ② 空メールを送るとすぐに「受信確認メール」が届きます。



※このメールは自動で返信されます

！注意！
迷惑メール設定が変更または解除されていない場合、手順②の「受信確認メール」と、手順③の「招待メール」は届きません。
再度、設定内容をご確認いただき、手順①の空メールを再送信して下さい。

③ 協議会 (bousai-shimin.com) から「招待メール」が届きます。




※このメールは協議会から手作業で送信しておりますのでお時間がかかる場合がございます。ご了承ください。



「地域のきずなに参加する」の下記 URL をクリックして、プロフィール登録画面へ進む。

■プロフィールの登録

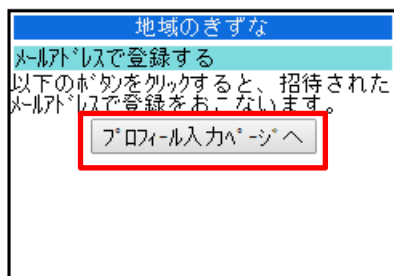
2、ここからは保護者様の個人情報を入力してください。

① 「プロフィールの入力ページへ」をクリックする。  Click

↓スマートフォン・パソコンでは下記の様な画面表示です。



↓携帯電話では下記の様な画面表示です。



② プロフィール入力画面で各項目に入力をしてください。

地域のきずな

*は必須項目です。

*氏名:

*ふりがな:

*性別:
女性 ▾

誕生日:
 / /

年齢の公開範囲は「設定変更」ページにて設定することができます。

自己紹介:

マイルド*まで公開 ▾

*町名:
その他 ▾

*居住地区:
その他 ▾

所属（職員のみ記入）:

児童・生徒名 1（入力しないでください）:

付加情報 1（入力しないでください）:

児童・生徒名 2（入力しないでください）:

*印は必須項目となっております。

- 名前 ・ ふりがな ・ 性別（選択） ・ 町名（選択）
- 居住地区（選択） ・ 年齢公開範囲（選択）
- パスワード

※パスワードは6～12文字の半角英数字で設定して下さい。

- 秘密の質問（選択） ・ 秘密の質問への答え

※パスワードの再発行など本人確認の際に必要な項目です。

※児童生徒名の項目は入力しないでください。

*年齢の公開範囲:
公開しない ▾

*パスワード:

パスワードは6～12文字の半角英数字で入力してください。

*パスワード(確認):

*秘密の質問:
母または父の旧姓は? ▾

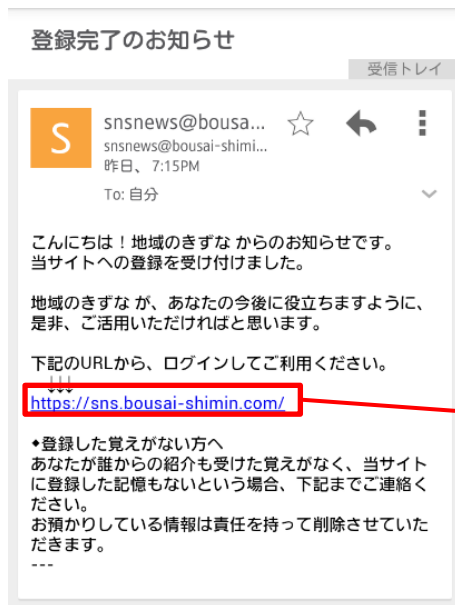
*秘密の質問への答え:

登録

最後に「登録」をクリックして完了です。👉 Click

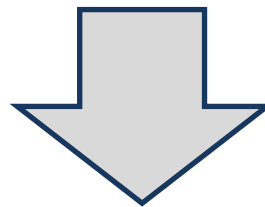
■ 加入手続きが完了したら...

3、加入手続きが完了した後に「登録完了通知メール」が届きます。



Click

ここをクリックすると、ログイン画面へ進みます。

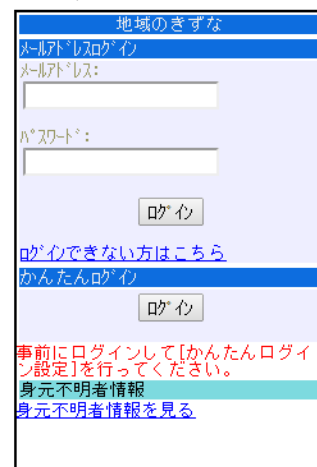


【ログイン画面】

○スマートフォン版



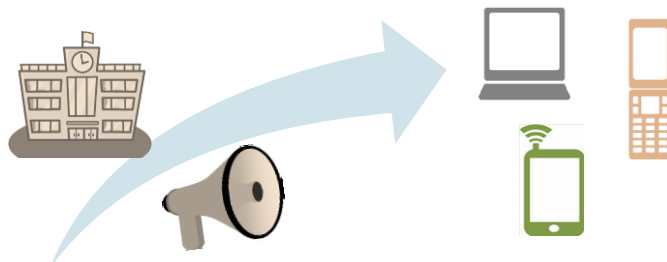
○携帯電話版



ログインをしていただくと...

学校からの情報はもちろん！

防災無線で放送された情報も掲載されていますよ！



■申込書の提出について

4、端末での加入手続きが済みましたら、登録内容を申込書にご記入していただき、所定の封筒に入れ学校まで提出をお願いいたします。

(※郵送での受付も致しますが、その際にはお手数ですが82円切手をお貼り下さい。)

大船渡市小・中学校・こども園等連絡システム登録申込書 (地域のきずな法人団体向けサービス・コミュニティ登録申込書)

学校名 _____

記入日：平成 年 月 日

○保護者の方は、この申込書を記入する前に携帯電話、スマホ等で地域のきずなサービスへの加入をお願いいたします。(加入方法は別紙参照)

○保護者①、②の欄には、地域のきずなサービスへの加入時に入力した情報を記入します。

保 護 者 ①	氏 名 <small>必ず「ふりがな」をご記入ください</small>	フリガナ	性別 <small>(※どちらかに○)</small>	男・女
	生年月日	西暦	年	月 日
	T E L			
	携帯メールアドレス <small>(地域のきずなログインID)</small>	フリガナ: 携帯メールアドレス:		
	パスワード <small>※9～12文字の半角英数字でご記入ください (ハイフン、ドット等は不可)</small>	フリガナ: パスワード:		
	秘密の質問 <small>選択されたものを口で固めてください</small>	① 母または父の旧姓は？ ② 初恋の人の名前は？ ③ 出身地名は？	④ 運転免許証番号の下5桁は？ ⑤ 卒業した小学校の名前は？	
秘密の質問への答え				
保 護 者 ②	氏 名 <small>必ず「ふりがな」をご記入ください</small>	フリガナ	性別 <small>(※どちらかに○)</small>	男・女
	生年月日	西暦	年	月 日
	T E L			
	携帯メールアドレス <small>(地域のきずなログインID)</small>	フリガナ: 携帯メールアドレス:		
	パスワード <small>※9～12文字の半角英数字でご記入ください (ハイフン、ドット等は不可)</small>	フリガナ: パスワード:		
	秘密の質問 <small>選択されたものを口で固めてください</small>	① 母または父の旧姓は？ ② 初恋の人の名前は？ ③ 出身地名は？	④ 運転免許証番号の下5桁は？ ⑤ 卒業した小学校の名前は？	
秘密の質問への答え				

※ご記入のお間違いがないよう
ご注意ください。

特にメールアドレスでは、英語
のO(オー)と数字の0(ゼロ)
の判断がつきにくい場合がご
ざいますので、フリガナの記入
をお願いいたします。

○この学校に通学しているお子様

見 童 生 徒 ①	氏 名 <small>必ず「ふりがな」をご記入ください</small>	フリガナ	性別 <small>(※どちらかに○)</small>	男・女
	生年月日	平成	年	月 日
見 童 生 徒 ②	氏 名 <small>必ず「ふりがな」をご記入ください</small>	フリガナ	性別 <small>(※どちらかに○)</small>	男・女
	生年月日	平成	年	月 日
見 童 生 徒 ③	氏 名 <small>必ず「ふりがな」をご記入ください</small>	フリガナ	性別 <small>(※どちらかに○)</small>	男・女
	生年月日	平成	年	月 日

※同じ学校へ通われるお子様
全員を記入して下さい。

○すでに加入をされている方は...

前回すでに「地域のきずな」へのご加入をお済の方は、お手数ですが再度登録申込書を提出していただきますので、前回ご登録いただいた内容をお間違えないよう、ご記入しご提出ください。

その場合、すでにご登録いただいたお子様と新入学のお子様を合わせてご記入下さい。また、登録内容を忘れてしまった等のお問い合わせは、当協議会までご連絡ください。

(※お問い合わせ先は1枚目にございます。)